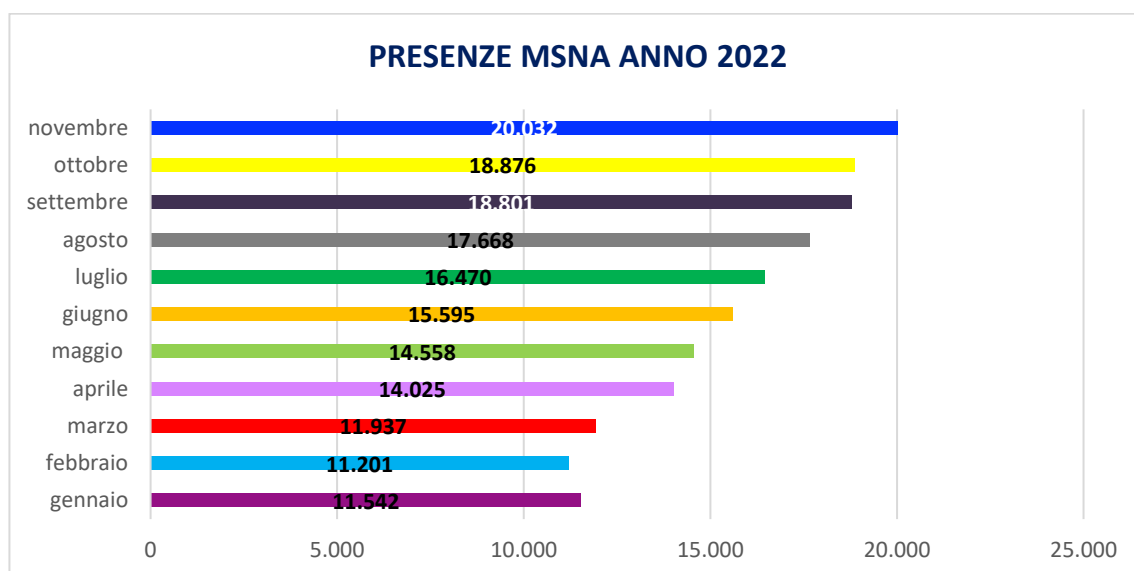


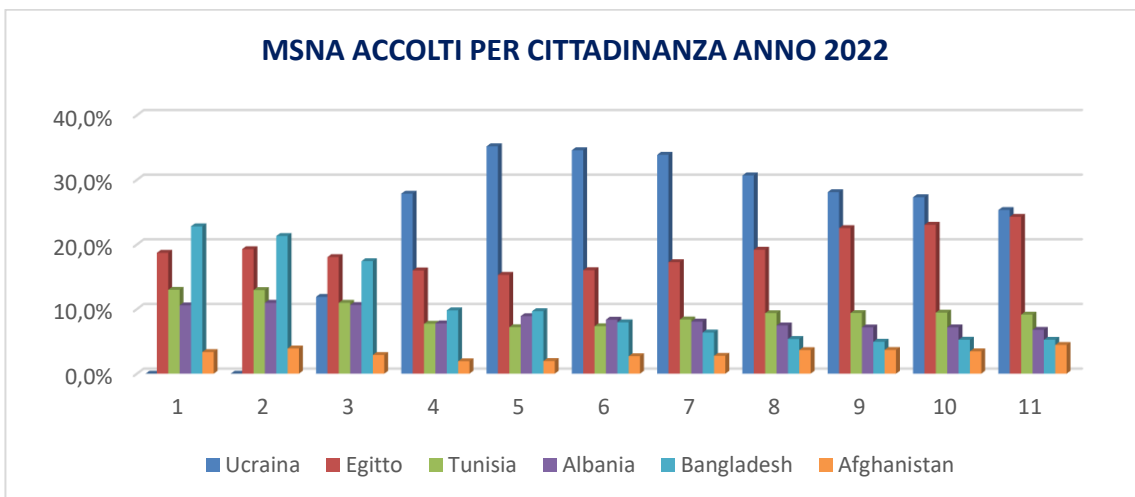
Minori stranieri non accompagnati: evoluzione del fenomeno e ripresa dei “tradizionali” flussi migratori

Alla data del 30 novembre 2022, secondo i dati del Report mensile del Ministero del Lavoro e delle Politiche sociali,¹ i MSNA presenti sul territorio italiano sono 20.032, 1.156 in più rispetto al mese di ottobre (+6,1%) e 8.095 in più rispetto al mese di marzo 2022 (+68%).

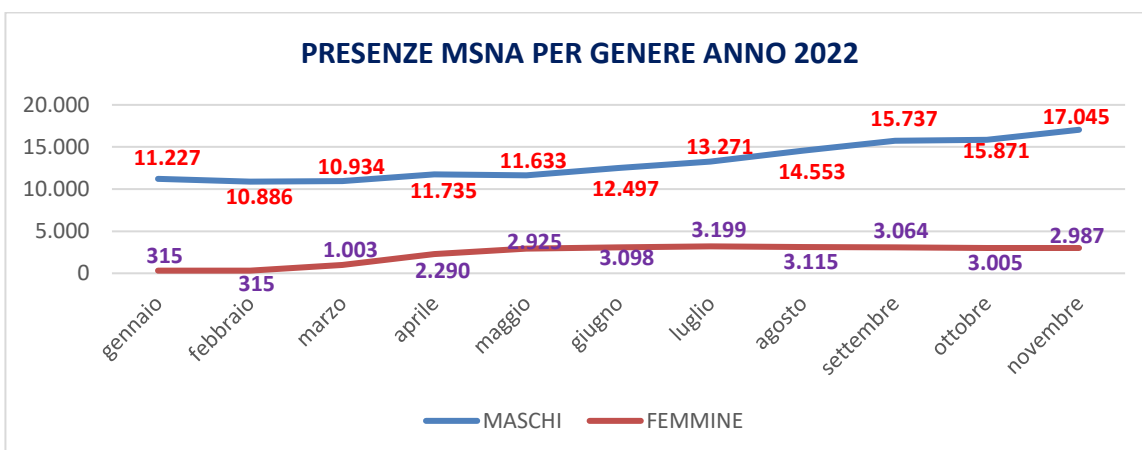


L'aumento dei MSNA a novembre può essere ricondotto al “tradizionale” flusso migratorio dai paesi del nord Africa e soprattutto dall’Afghanistan: analizzando i dati dei minori per cittadinanza, i MSNA ucraini mantengono la prima posizione per presenza sul territorio italiano, ma diminuiscono di 80 unità, mentre i minori non accompagnati provenienti dall’Egitto incrementano di 513 unità (+11,8%); i MSNA tunisini aumentano di 48 unità (+2,7%); i MSNA provenienti dal Pakistan incrementano di 59 unità (+6%). Il dato che emerge come una novità è rappresentato dai MSNA provenienti dall’Afghanistan che aumentano nel mese di novembre del 36% (+238 unità).

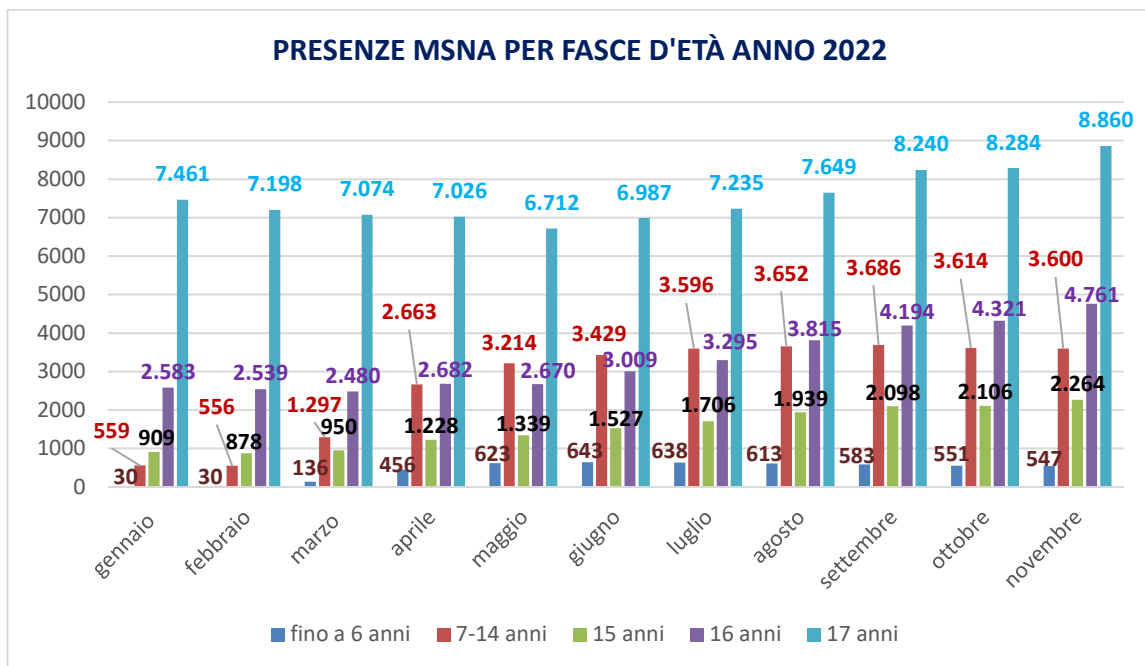
¹ <https://www.lavoro.gov.it/temi-e-priorita/immigrazione/focus-on/minori-stranieri/Pagine/Dati-minori-stranieri-non-accompagnati.aspx>.



Come conseguenza, rispetto alla composizione per genere, le minore straniere presenti sul territorio nazionale a novembre sono il 14,9% del totale, mentre i maschi l'85,1%. I dati confermano la ripresa del fenomeno migratorio nelle forme "tradizionali", con una netta prevalenza del genere maschile, come illustrato dal grafico che compara le provenienze per genere da gennaio a novembre 2022.



Per lo stesso motivo, relativamente alla suddivisione dei minori presenti per fasce d'età, i dati registrano un incremento del 7% (+576) dei MSNA diciassetenni; del 10% (+440) dei minori di 16 anni; del 7,5% (+158) dei minori quindicenni. Restano stabili i dati sui MSNA appartenenti alla fascia 7-14 anni e a quella da 0 a 6 anni.



Relativamente alle presenze nelle differenti regioni d'Italia, anche per il mese di novembre la Sicilia si conferma la regione con maggiori presenze di MSNA: 4.021 minori, 41 in più rispetto al mese di ottobre; mentre in Lombardia calano le presenze (-53) e in Emilia Romagna si registra un incremento minimo (+19). L'incremento più rilevante nel mese di novembre riguarda la regione Calabria, con un aumento considerevole, del 28,7%, di minori accolti: 511 minori in più rispetto al mese di ottobre.

