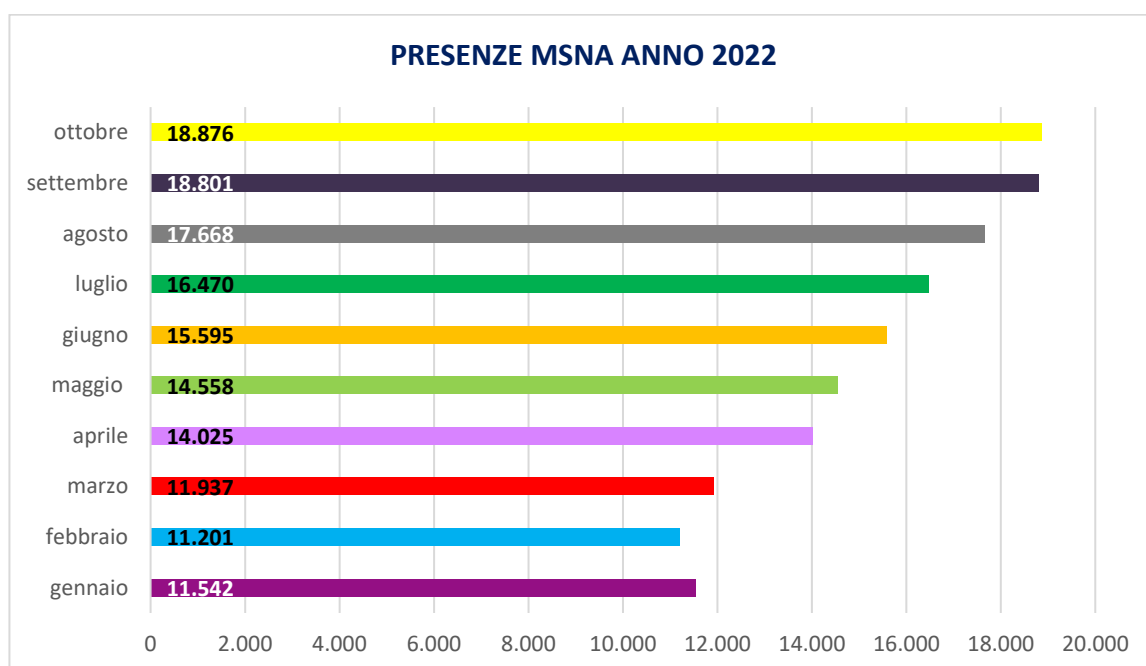


Minori stranieri non accompagnati: aggiornamento ottobre 2022

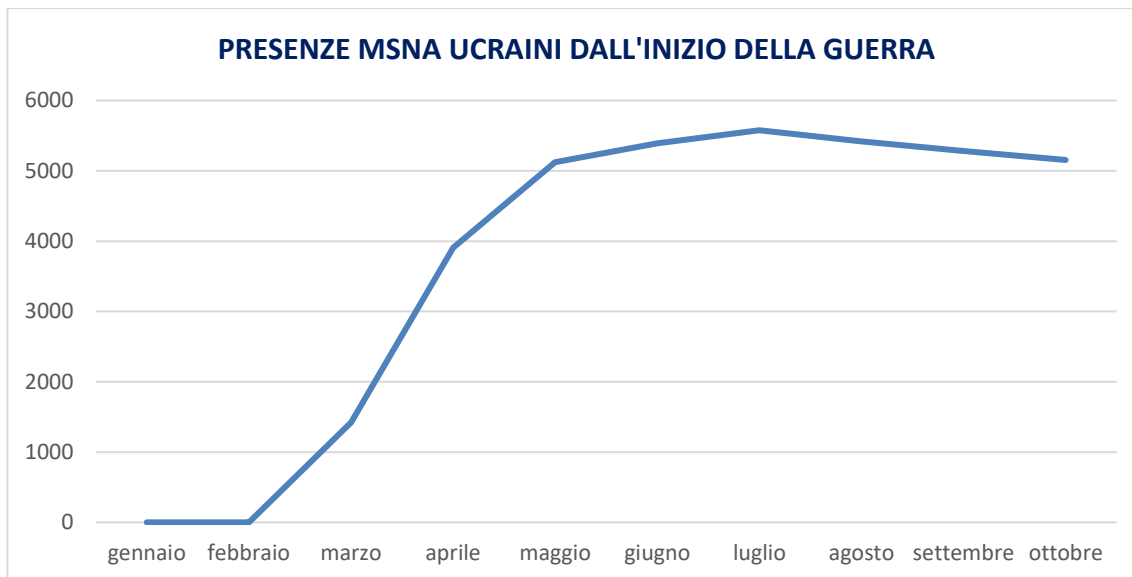
Dai dati del Report mensile del Ministero del Lavoro e delle Politiche sociali¹, i minori non accompagnati presenti sul territorio italiano alla data del 30 ottobre 2022 sono 18.876, stabili rispetto al dato di settembre (18.801) e con un incremento rispetto al mese di marzo 2022 (11.937) di 6.939 minori, per lo più provenienti dai territori coinvolti nel conflitto ucraino.



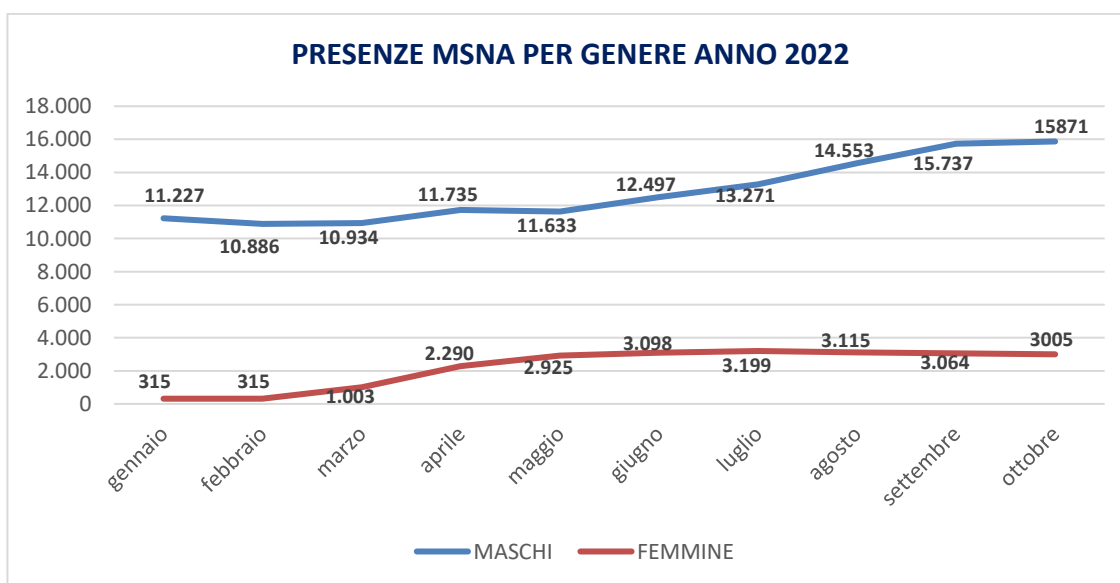
A conferma di ciò, anche per il mese di ottobre il primo posto per cittadinanza è rappresentato dai MSNA ucraini in fuga dalla guerra che risultano però 5.153, 127 in meno rispetto al mese di settembre. In valori percentuali i minori ucraini continuano a essere la maggioranza relativa, pur se in leggero calo sul mese precedente: dal 28,1% dei minori stranieri totali registrati alla fine di settembre al 27,3% alla fine di ottobre (-0,8%).

¹ <https://www.lavoro.gov.it/temi-e-priorita/immigrazione/focus-on/minori-stranieri/Pagine/Dati-minori-stranieri-non-accompagnati.aspx>

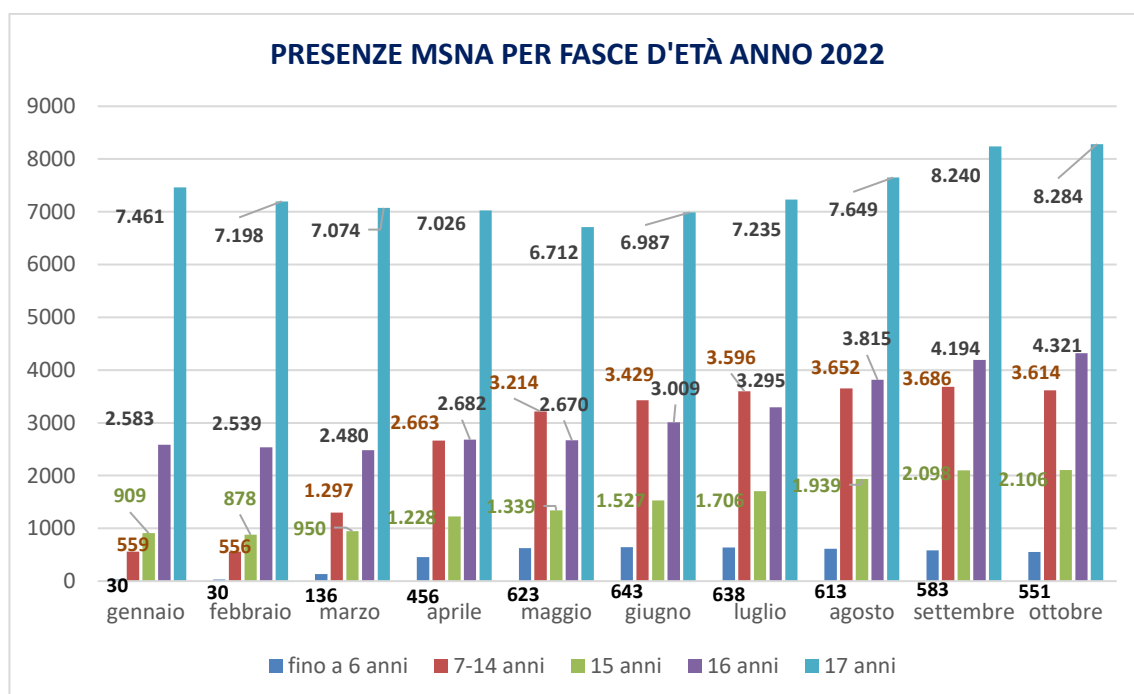
Osservando il trend relativo alla presenza dei minori ucraini sul territorio italiano, l'andamento mostra un incremento iniziale legato al conflitto e una generale stabilità del dato dal mese di giugno in poi



Rispetto alla composizione per genere, la migrazione dall'Ucraina incide in modo significativo. Infatti mentre prima del fenomeno "ucraino", i MSNA erano - per la quasi totalità - maschi (97%), la migrazione dovuta alla guerra fa registrare una importante presenza femminile, che porta la percentuale sul totale degli MSNA dal 3% di gennaio al 15,9% di ottobre (in valori assoluti, da 305 a 3005).



Anche suddividendo i minori stranieri non accompagnati per fasce d'età, osserviamo un andamento stabile in linea con il dato di settembre: si registra un lieve calo dei MSNA compresi nelle fasce d'età 0-6 anni e 7-14 anni (rispettivamente -32 e -72), un lieve aumento dei minori quindicenni (+8), un incremento più rilevante dei minori sedicenni (+127) e minore per i diciassetenni (+44). Comparando i dati al marzo 2022, anche la suddivisione per età risente della congiuntura legata alla guerra: aumenta significativamente la fascia dei minori tra 7 e 14 anni che passano dal 4,9% al 19,1% del totale, con un incremento di 2.317 unità, seguiti dai minori quindicenni che passano dal 7,9% di marzo all'11,2% di ottobre, con un aumento di 1.156 unità.



Per quanto riguarda, infine, le regioni di accoglienza dei MSNA, nel mese di ottobre la Sicilia si conferma al primo posto con 3.980 minori, 147 in più rispetto al dato di settembre; a fronte di un calo delle presenze nella regione Calabria (-163 minori) e di un lieve incremento in Lombardia (+20) e in Emilia Romagna (+34). Dal mese di marzo lo scostamento più rilevante si registra in Lombardia, con un incremento di 1.299 minori, pari all'81,3% circa.

MSNA PER REGIONE DI ACCOGLIENZA ANNO 2022

