

Minori stranieri non accompagnati in Italia: i primi nove mesi del 2022

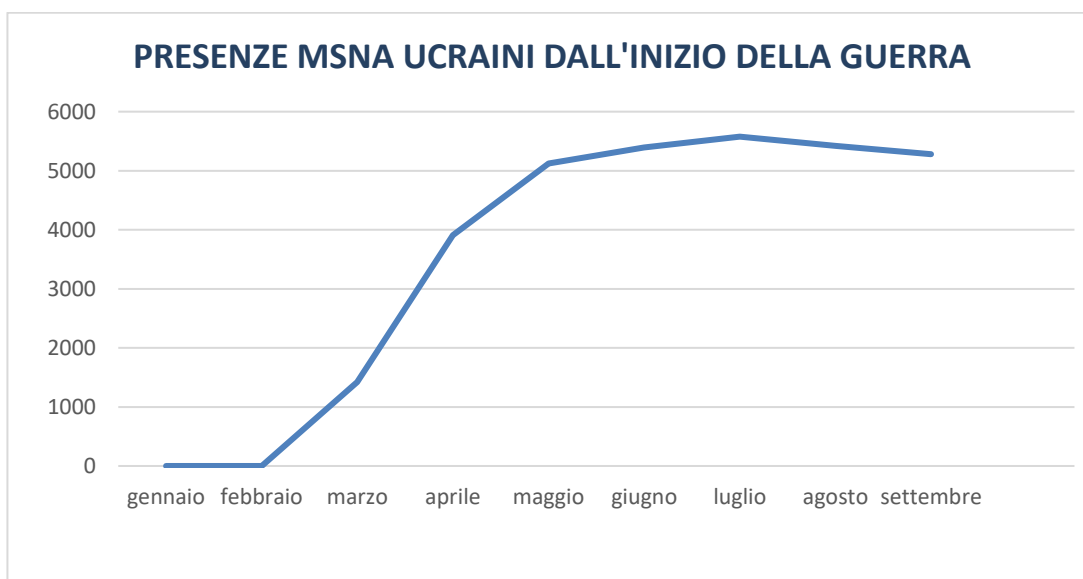
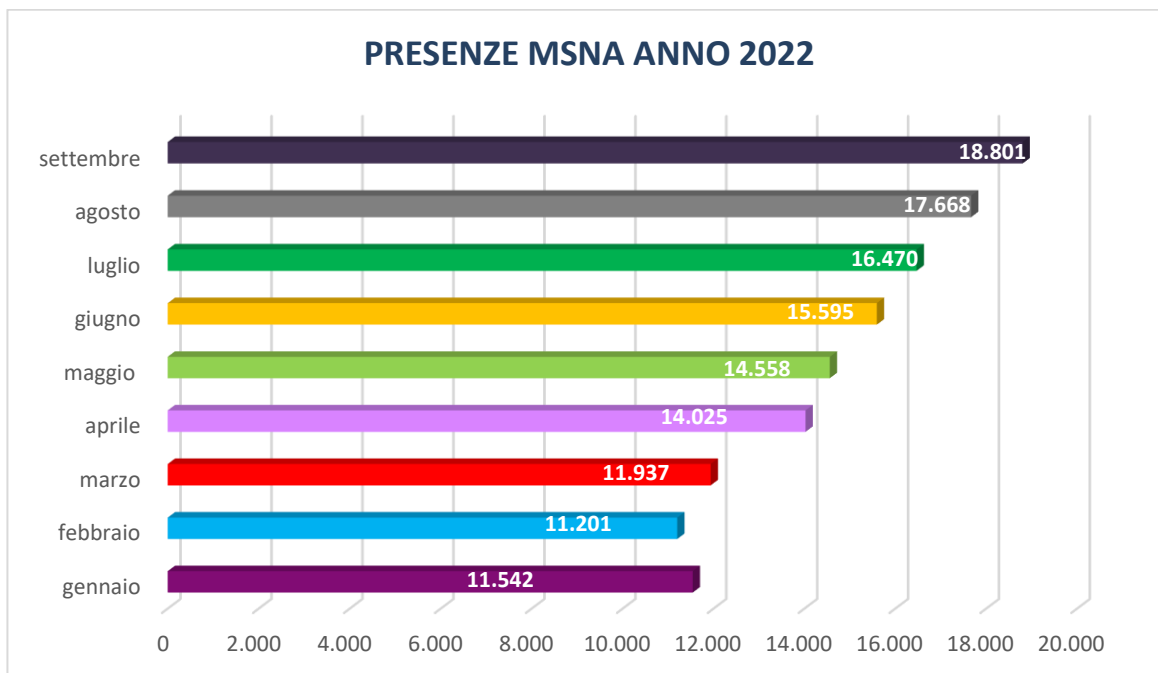
L'andamento delle presenze dei minori stranieri non accompagnati sul territorio italiano nei mesi estivi segna un graduale aumento: dai dati del Report mensile del Ministero del Lavoro e delle Politiche sociali¹ i minori presenti alla data del 30 settembre 2022 sono 18.801, 1.133 (+6,41%) in più rispetto ad agosto (17.668) e 2.331 (+14,1%) in più rispetto al mese di luglio (16.470).

Osservando l'evoluzione del fenomeno migratorio dei MSNA, dall'inizio dell'anno si registra quindi un incremento di 7.259 minori, dovuto in gran parte all'arrivo dei minori ucraini in fuga dalla guerra a partire dal mese di aprile, a fronte di una sostanziale stabilità dei flussi nei mesi di gennaio, febbraio e marzo. Rispetto al mese di marzo (dal mese di aprile 2022 prendono avvio le registrazioni di accoglienze di minori ucraini) l'incremento è stato di 6.864 minori.

Le presenze sul territorio italiano di MSNA per provenienza vedono al primo posto anche nel mese di settembre i minori ucraini: 5.280, il 28,1% di tutti i minori stranieri registrati alla fine del mese, in lieve calo rispetto al mese di agosto (-140).

Da aprile 2022, primo mese nel quale è stato possibile avere dei dati riguardo la presenza dei minori ucraini in Italia, i MSNA ucraini risultano aumentati di 1.374 unità (passando dai 3.906 di aprile ai 5.280 di settembre); l'andamento generale segnala una lieve crescita, con piccole variazioni negative nel mese di giugno e settembre.

¹ <https://www.lavoro.gov.it/temi-e-priorita/immigrazione/focus-on/minori-stranieri/Pagine/Dati-minori-stranieri-non-accompagnati.aspx>.

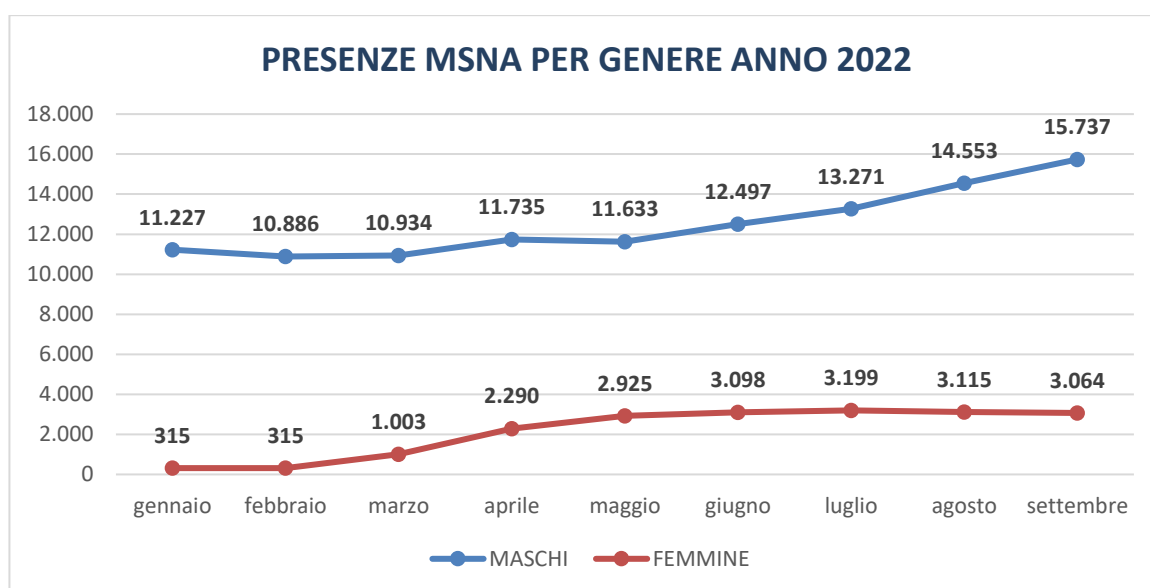


In questo quadro, l'aumento registrato di 1.133 unità sul totale dei minori presenti nella rilevazione di settembre risulta a carico delle "tradizionali" provenienze; tra queste il primo paese è l'Egitto, che conta a settembre 4.236 presenze (il 22,5% del totale), con un incremento rispetto al mese precedente del 25%.

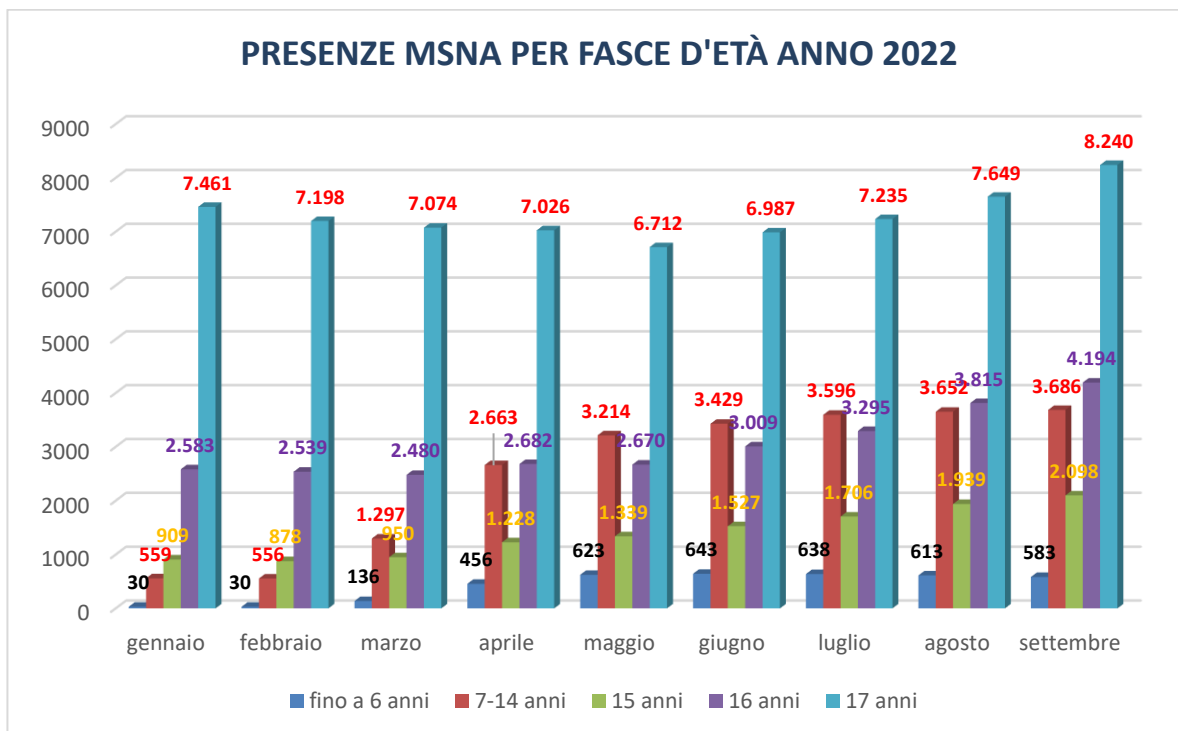
Relativamente al genere dei MSNA in Italia, sempre nel mese di settembre, i maschi risultano essere oltre l'80% del totale (l'83,7% dei

MSNA presenti), mentre le femmine il 16,3%; confrontando il dato con quello di agosto, rileviamo un aumento dei maschi che passano da 14.553 di agosto a 15.737 di settembre (+8,1%) e un lieve calo delle femmine, che passano da 3.115 di agosto a 3.064 di settembre (-1,6%).

Con uno sguardo retrospettivo al dato di gennaio 2022, possiamo verificare un aumento dei MSNA maschi pari a 4.510 unità (+40%) e un incremento di 8,7 volte nelle femmine, che passano dalle 315 di gennaio alle 2.749 di settembre, dato più volte evidenziato e conseguenza della fuga dall'Ucraina, a seguito dell'invasione russa.



L'impatto della guerra in Ucraina ha modificato il profilo dei MSNA, non solo per quanto riguarda il genere, ma anche relativamente alle fasce di età. I minori di 14 anni, infatti, rappresentavano - a gennaio 2022 - il 5,1% del totale (e fino a 6 anni solo lo 0,3%), mentre a settembre risultano essere il 14,3% del totale. La fascia dei 17 anni, che a gennaio rappresentava il 64,6%, a settembre risulta essere il 43,8% dei MSNA presenti.



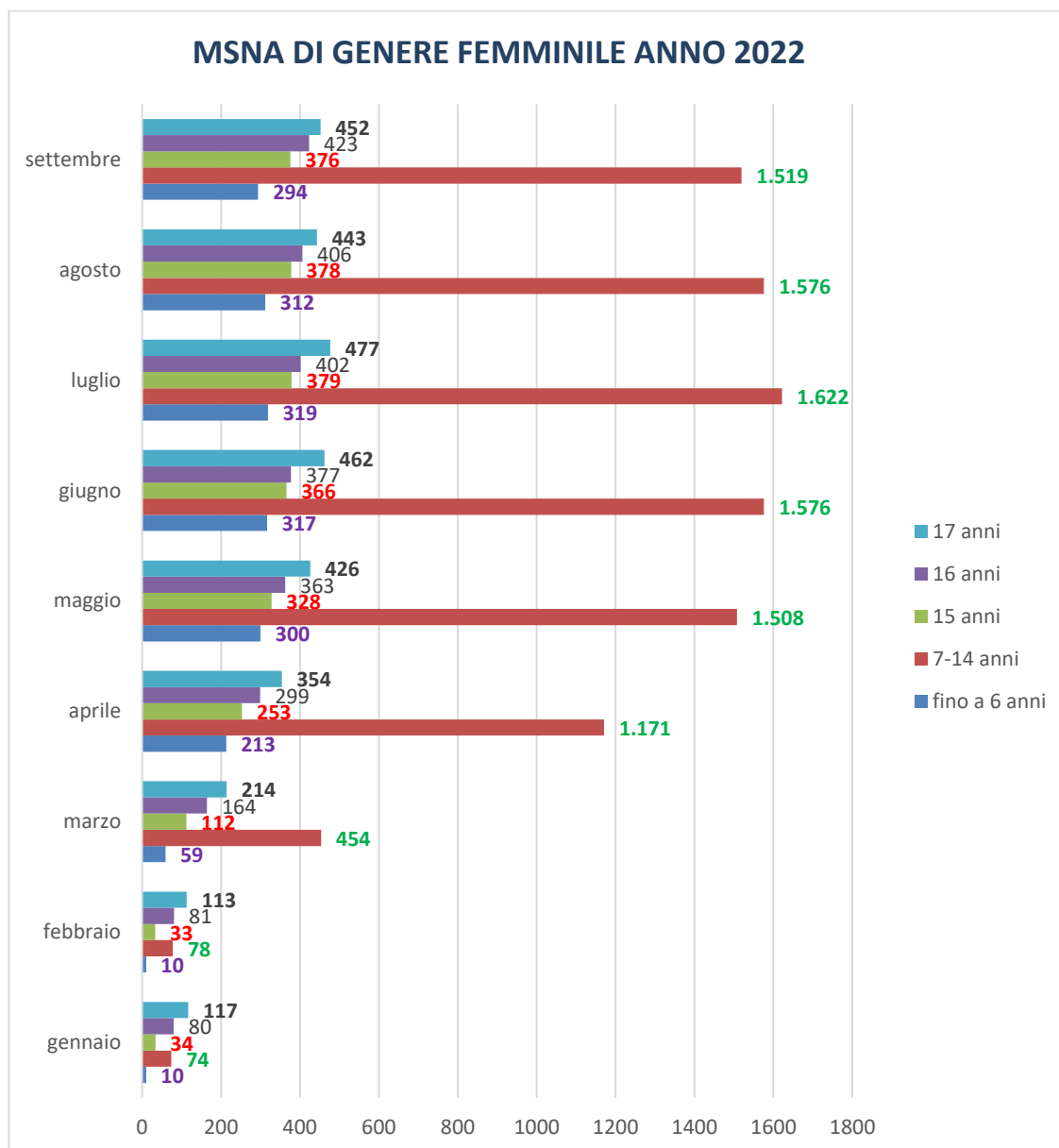
Tra le 3.064 MSNA di genere femminile presenti nel mese di settembre, prevale la fascia d'età 7-14 anni, con 1.519 minori accolte, in lieve calo rispetto al mese di agosto (-57). Rispetto a inizio anno, i dati registrano un incremento di 284 minori di età compresa tra i 7 e i 14 anni dal mese di gennaio, e di 81 minori da aprile.

Per quanto riguarda le altre fasce d'età, non si registrano grandi variazioni rispetto al mese di agosto: risultano in lieve calo le minori con meno di 6 anni (-18), mentre le minori sedicenni e diciassetenni aumentano rispettivamente di 17 e 9 unità.

Analizzando i dati riguardanti le regioni di accoglienza dei MSNA, la Sicilia si conferma – anche per settembre – al primo posto, con 3.833 minori, pari al 20,4% del totale; seguono la Lombardia, con 2.875 MSNA (15,3% del totale), la Calabria, con 2.003 minori (10,7% del totale) e l'Emilia Romagna, con 1.713 minori (9,1% del totale).

Dal mese di gennaio il maggior incremento di presenze si registra in Lombardia, che passa dai 1.221 MSNA accolti nel mese di gennaio ai 2.875 nel mese di settembre (+ 1.654); a seguire l'Emilia Romagna, che passa dai 912 di gennaio ai 1.713 di settembre (+ 801); la Calabria, dai

1.278 di gennaio ai 2.003 di settembre (+ 725) e la Sicilia che, con il maggior numero di presenze di MSNA in Italia, registra un incremento da gennaio pari a 633 unità (passando dai 3.200 minori di gennaio ai 3.833 di settembre).



MSNA PER REGIONE DI ACCOGLIENZA ANNO 2022

