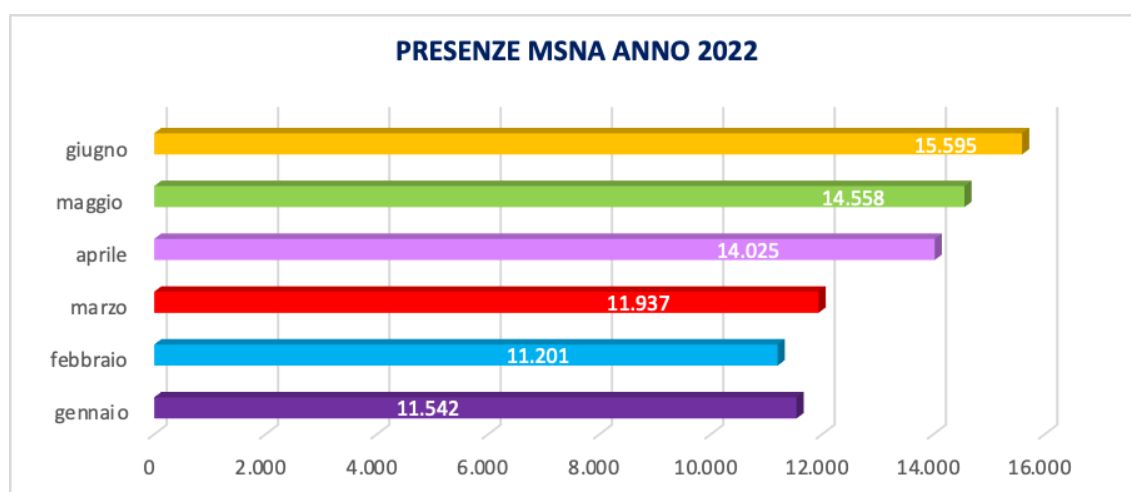


Minori stranieri non accompagnati tra guerra e migrazioni: l'andamento del fenomeno nel primo semestre del 2022

Alla data del 30 giugno 2022 secondo il Report mensile del Ministero del Lavoro e delle Politiche Sociali, i MSNA presenti sul territorio italiano sono 15.595¹; i dati indicano una crescita rispetto al mese di maggio dell'8,98% (+ 1.037) e un incremento nel semestre gennaio-giugno 2022 delle presenze del 35,11% (+ 4.053).



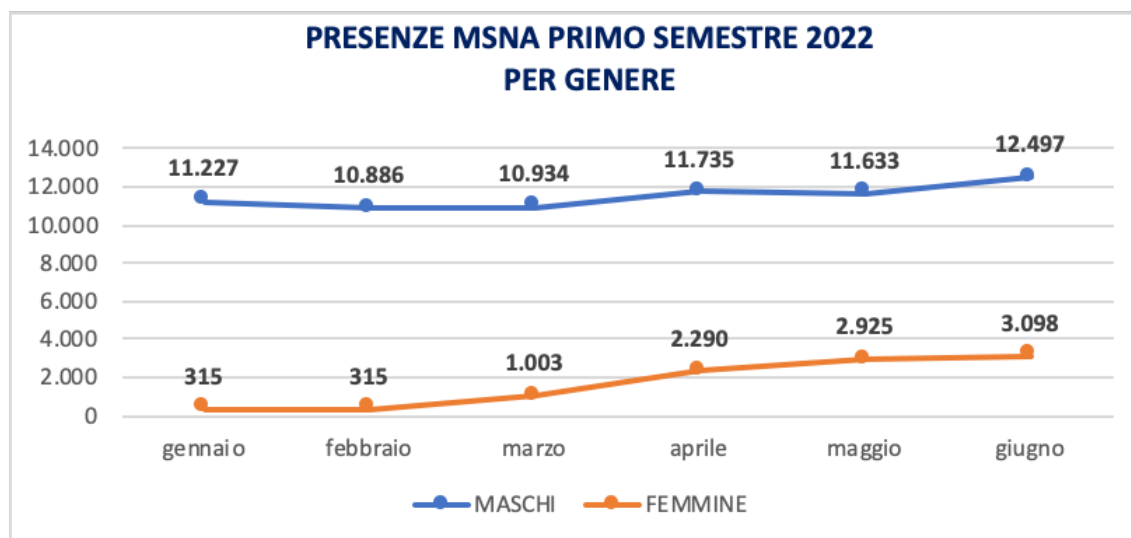
I minori ucraini non accompagnati che fuggono dalla guerra nel mese di giugno sono aumentati del 5,27%, passando dai 5.122 di maggio ai 5.392 di giugno. Secondo le stime delle Nazioni Unite², nei primi cento giorni di guerra in Ucraina quasi due bambini su tre hanno dovuto abbandonare la località di origine: di questi 3 milioni non hanno lasciato il Paese, ma si sono spostati lontano dai combattimenti - ad Ovest -, mentre 2,2 milioni hanno attraversato il confine.

¹ <https://www.lavoro.gov.it/temi-e-priorita/immigrazione/focus-on/minori-stranieri/Documents/Report-MSNA-mese-giugno-2022.pdf>

² <https://www.undp.org/ukraine/news/ukraine%E2%80%99s-state-emergency-service-%E2%80%93-backbone-country%E2%80%99s-emergency-response>

A fronte dei minori che hanno lasciato i territori di guerra, molti altri sono rimasti: dai rapporti dell'Ohchr (Office of the United Nations High Commissioner for Human Rights), alla data del 3 luglio oltre 335 bambini avevano perso la vita tra i 4.889 civili uccisi, soprattutto per l'utilizzo di armi esplosive nelle aree popolate dai civili³.

Tra i minori che arrivano in Italia, quelli non accompagnati hanno visto un aumento: analizzando il genere, i dati relativi al report di giugno indicano una presenza di maschi dell'80,1% e di femmine del 19,9%. Nel mese di giugno i MSNA di genere maschile sono 864 in più rispetto al mese di maggio; mentre le femmine aumentano di 173 unità. Prendendo in esame il semestre da gennaio a giugno 2022, a fronte di un lieve incremento dei maschi (3,6%) si registra un importante aumento delle femmine che passano dalle 315 unità del mese di gennaio alle 2.925 di maggio, confermando come l'accoglienza di donne e minori di genere femminile in fuga dall'Ucraina abbia cambiato radicalmente il profilo dei MSNA presenti in Italia.

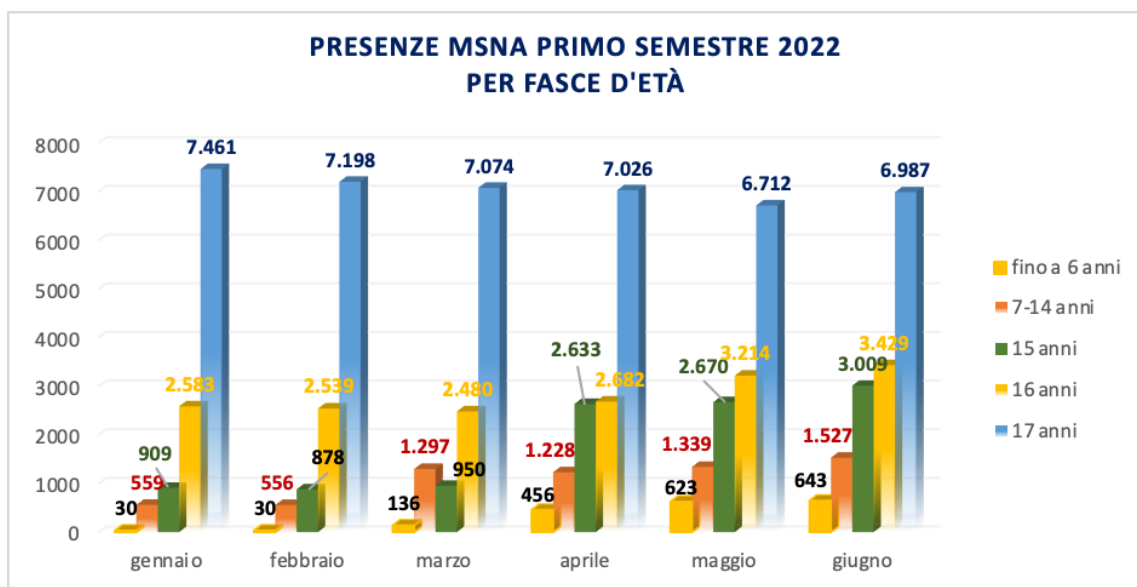


La guerra in Ucraina - e le migrazioni che ne sono seguite -, ha modificato la composizione di genere dei MSNA in Italia, innalzando la presenza di bambine e ragazze, storicamente accolte in percentuali molto basse, che aumenta anche nel mese di giugno del 5,91% (+173).

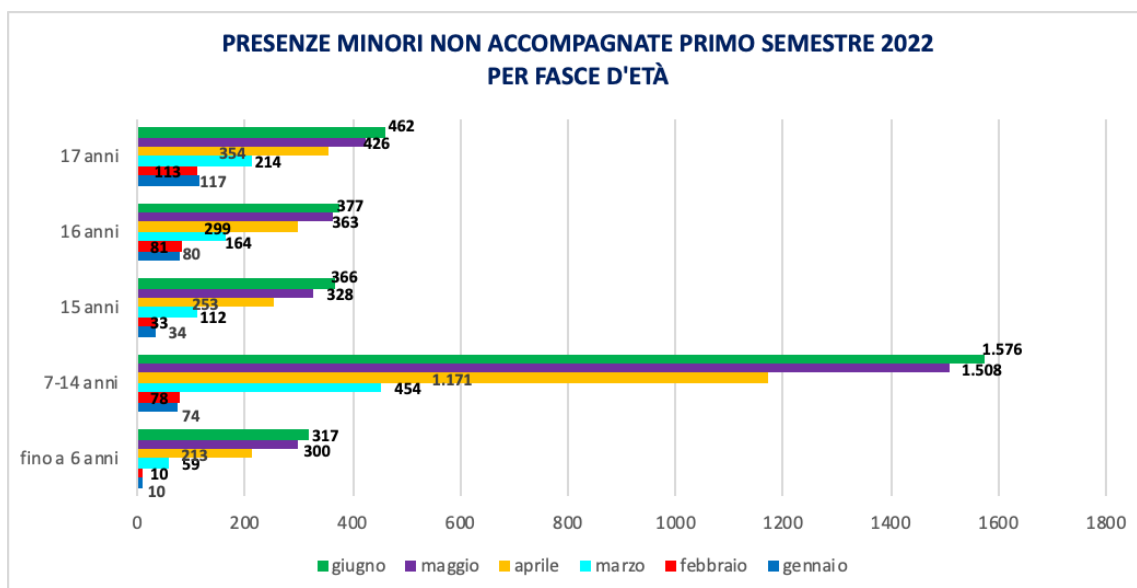
Considerando i MSNA di entrambi i generi per fasce d'età, i dati tracciano nel primo semestre un trend che vede un incremento significativo dei e

³ <https://www.ohchr.org/en/statements/2022/07/ukraine-high-commissioner-updates-human-rights-council>

delle minori da 0 a 6 anni, che passano da 30 a 643 (+613); un incremento dei ragazzi e delle ragazze di 15 anni che passano da 909 a 3.009 (+2.100); un incremento dei minori dai 7 ai 14 anni di 968 e dei minori di 16 anni di 846.



Mettendo in relazione il genere e le fasce d'età, i dati del semestre mostrano un ulteriore incremento, già segnalato nel mese di maggio, per le minori straniere non accompagnate di età compresa tra i 7 e i 14 anni che erano 1.508 nel mese di maggio e 1.576 a giugno (+68). Relativamente al semestre l'aumento è significativo: da 74 presenze nel mese di gennaio 2022 a 1.576 nel mese di giugno (+ 1.502).



Il trend registrato come variazione generale per MSNA sia di genere femminile che maschile è confermato anche per il mese di giugno 2022 e in linea generale per tutto il primo semestre, così come per i MSNA arrivati in Italia, con un'età compresa tra 0 e 6 anni e per i bambini e ragazzi di entrambi i generi con età dai 7 ai 14 anni.

A conferma o meglio a spiegazione della ragione primigenia di quanto illustrato fin qui, per quanto attiene l'accoglienza, la prima nazionalità dei MSNA accolti in Italia, da aprile 2022 risulta essere quella ucraina, nazionalità non presente fino a febbraio 2022.

Ad aprile 2022 i dati sui MSNA accolti per cittadinanza indicavano un n. di 3.906 minori, mentre a giugno il dato sale a 5.392 presenze, con un incremento del 38,04% (+ 1.486).

Le accoglienze a giugno risultano per lo più in Lombardia che, dal gennaio 2022, ha visto più che raddoppiato il numero di minori stranieri non accompagnati presenti: dai 1.221 di gennaio ai 2.859 di giugno (+1.638). La Lombardia risulta pertanto la prima regione per accoglienza di minori stranieri non accompagnati nel nostro Paese dall'aprile 2022, superando la Sicilia.